

Муниципальное автономное дошкольное образовательное учреждение
«Детский сад № 47 комбинированного вида»

*Сборник
новогодних игр, развлечений
дома с детьми
дошкольного возраста*



ГО Краснотурьинск, 2023

Составители: Е.А. Егорова, Т.В. Курицына воспитатели МАДОУ № 47
городского округа Краснотурьинск

Новый год – праздник детства и волшебства, который и сегодня воспроизводится в памяти, как кино. Новый Год — это праздник, который так все ждут, взрослые и дети. Пожалуй, ни один другой праздник не пронизан таким острым предчувствием Чуда. Мерцание огоньков и запах свежей хвои вперемешку с ароматом мандаринов – все это удивительным образом переносит нас в то время, когда мы сами были маленькими. Впечатления раннего детства самые сильные, незабываемые.

Подарите кусочек волшебства своим малышам – устройте запоминающийся вечер новогодних игр. Поверьте, это совсем не сложно и ребенок запомнит волшебство новогодних дней на долгие годы!

В нашем сборнике собраны самые яркие новогодние игры и интересные конкурсы на любой вкус, которые помогут отдохнуть и при этом весело провести время с детьми на Новый год.

Содержание:

- | | |
|---------------------------------|--------------|
| 1. Словесные игры | 1- 8 стр. |
| 2. Игры малой подвижности | 8 - 13 стр. |
| 3. Подвижные игры | 14 - 15 стр. |

Словесные игры

1. «А ну-ка, отвечайте!»

Взрослый / Дед Мороз говорит фразы, а дети должны хором ответить «да» или «нет» независимо от рифмы.

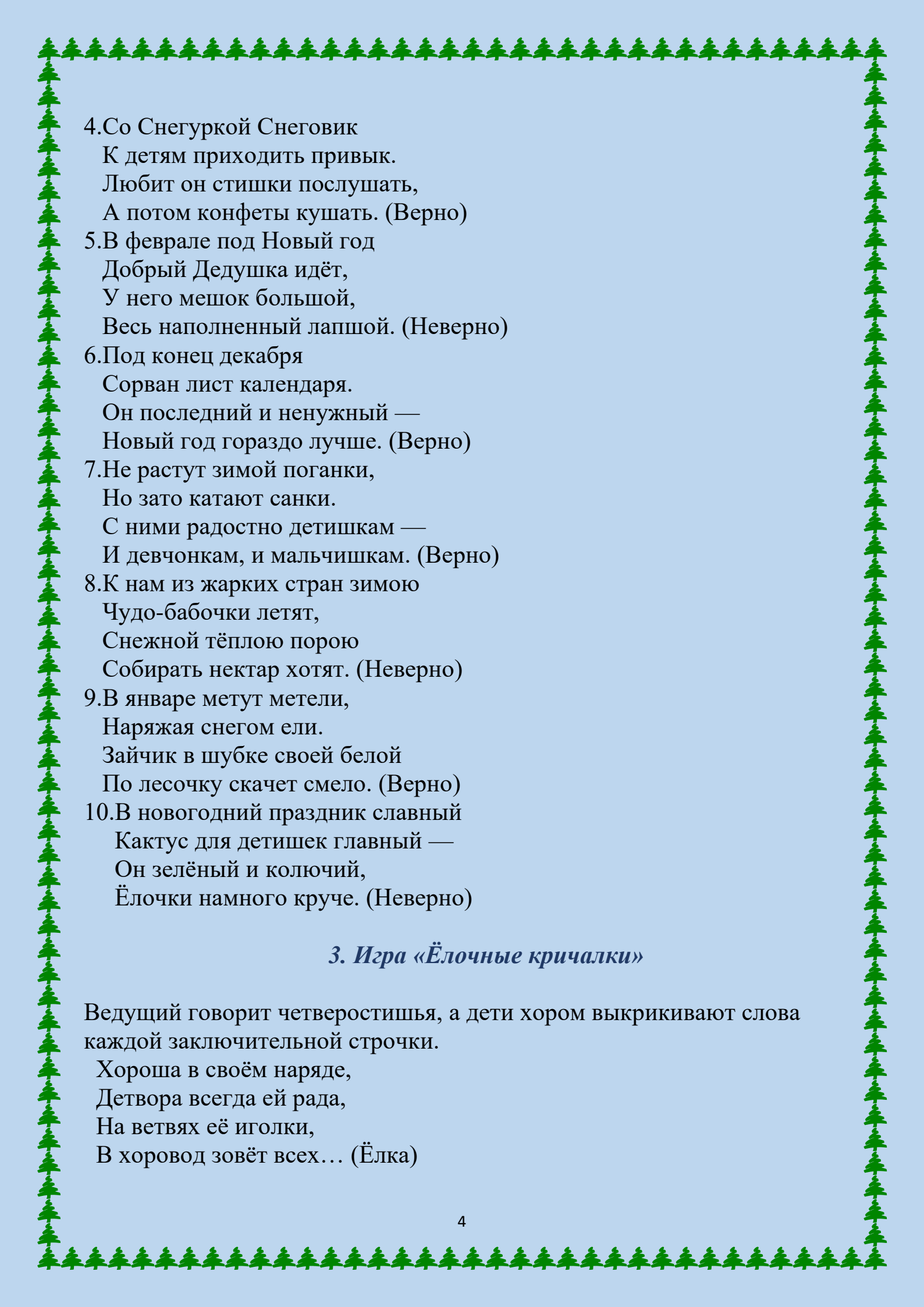
- Вы, друзья, пришли сюда, Чтоб повеселиться?..
- Мне раскройте-ка секрет: Ждали Дедушку вы?..
- Вас морозы, холода напугать сумеют?..
- Вы у ёлки иногда танцевать готовы?..
- Праздник — это ерунда, поскучаем лучше?..
- Дед Мороз принёс конфет, кушать будете их?..
- Со Снегуркой вы всегда поиграть готовы?..
- Растволкаем без труда всех вокруг? Конечно...
- Никогда не тает Дед — в это верите вы?..
- Спеть у ёлочки куплет в хороводе нужно?..



2. Игра «Верно- Неверно»

Ведущий говорит четверостишья, на которые дети дают ответы «верно», «неверно».

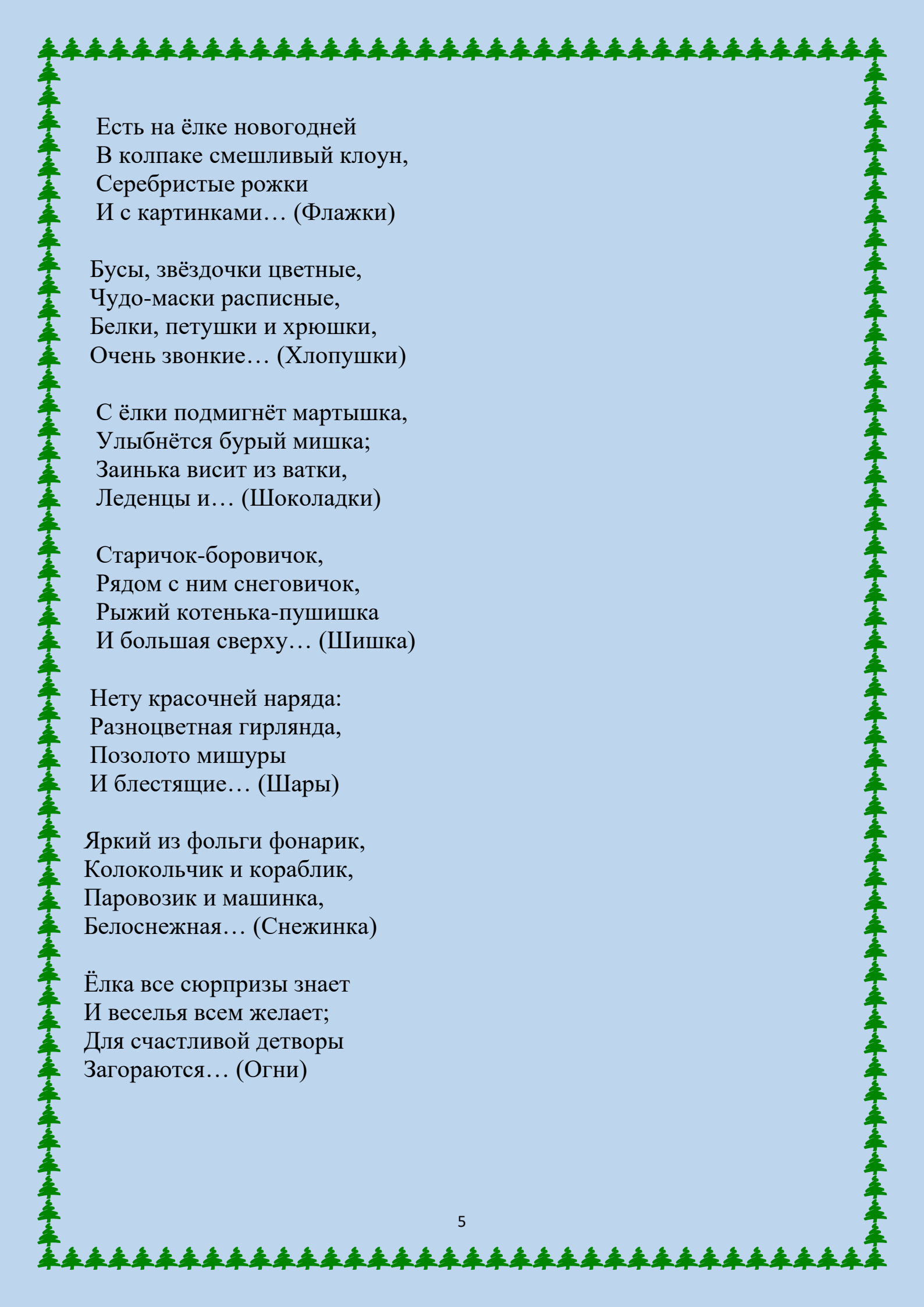
1. На берёзку свиристели
Стайкой пёстрою слетели.
Каждый их увидеть рад,
дивный похвалив наряд. (Верно)
2. Расцвели среди мороза
На сосне большие розы
Их в букеты собирают
И Снегурочке вручают. (Неверно)
3. Дед Мороз зимою тает
И под ёлочкой скучает —
От него осталась лужа;
В праздник он совсем не нужен. (Неверно)

- 
4. Со Снегуркой Снеговик
К детям приходит привык.
Любит он стишки послушать,
А потом конфеты кушать. (Верно)
5. В феврале под Новый год
Добрый Дедушка идёт,
У него мешок большой,
Весь наполненный лапшой. (Неверно)
6. Под конец декабря
Сорван лист календаря.
Он последний и ненужный —
Новый год гораздо лучше. (Верно)
7. Не растут зимой поганки,
Но зато катают санки.
С ними радостно детишкам —
И девчонкам, и мальчишкам. (Верно)
8. К нам из жарких стран зимою
Чудо-бабочки летят,
Снежной тёплой порою
Собирать нектар хотят. (Неверно)
9. В январе метут метели,
Наряжая снегом ели.
Зайчик в шубке своей белой
По лесочку скачет смело. (Верно)
10. В новогодний праздник славный
Кактус для детишек главный —
Он зелёный и колючий,
Ёлочки намного круче. (Неверно)

3. Игра «Ёлочные кричалки»

Ведущий говорит четверостишья, а дети хором выкрикивают слова каждой заключительной строчки.

Хороша в своём наряде,
Детвора всегда ей рада,
На ветвях её иголки,
В хоровод зовёт всех... (Ёлка)



Есть на ёлке новогодней
В колпаке смешливый клоун,
Серебристые рожки
И с картинками... (Флажки)

Бусы, звёздочки цветные,
Чудо-маски расписные,
Белки, петушки и хрюшки,
Очень звонкие... (Хлопушки)

С ёлки подмигнёт мартышка,
Улыбнётся бурый мишка;
Заинька висит из ватки,
Леденцы и... (Шоколадки)

Старичок-боровичок,
Рядом с ним снеговичок,
Рыжий котенька-пушишка
И большая сверху... (Шишка)

Нету красочней наряда:
Разноцветная гирлянда,
Позолото мишуры
И блестящие... (Шары)

Яркий из фольги фонарик,
Колокольчик и кораблик,
Паровозик и машинка,
Белоснежная... (Снежинка)

Ёлка все сюрпризы знает
И веселья всем желает;
Для счастливой детворы
Загораются... (Огни)

4. Игра «Потому что Новый год»

На вопросы ведущего дети хором отвечают фразой: «Потому что Новый год!».

Почему вокруг веселье, Смех и шутки без забот?..

Почему гостей весёлых Ожидается приход?..

Почему желанье каждый Загадает наперёд?..

Почему тропа познаний Вас к «пятёркам» приведёт?..

Почему огнями ёлка Вам игриво подмигнёт?..

Почему Снегурку с Дедом Каждый здесь сегодня ждёт?..

Почему в нарядном зале Дети водят хоровод?..

Почему удачи, мира Дед Мороз ребятам шлёт?..

3. Игра «Угадай, что в шкатулке?»

Ведущий зачитывает детям по 3 подсказки, с помощью которых следует угадать сюрпризы, лежащие в нарядной шкатулке.

Самые догадливые получают сладкие призы.

Не ёлка, а нарядная;

Не музыкант, а играть любит;

Не малышка, а «мама» говорит. (Кукла)

Не арбуз, а круглый;

Не заяц, а прыгает;

Не велосипед, а катится. (Мяч)

Не гномик, а в колпачке;

Не машина, а заправляется;

Не художник, а рисует. (Фломастер)

Не лисица, а рыжая;

Не вафля, а хрустящая;

Не крот, а под землёй сидит. (Морковь)

Не торт, а сладкий;

Не негр, а темнокожий;

Не апельсин, а с дольками. (Шоколад)

Не ковш, а зачерпывает;
Не дверь, а с ручкой;
Не повар, а кормит. (Ложка)

Не тарелка, а круглая;
Не цапля, а на одной ноге стоит;
Не колесо, а раскрученная. (Юла)

Не пёрышко, а лёгкий;
Не снежинка, а летит;
Не почка, а лопается. (Воздушный шар)

Не линейка, а тонкая;
Не мама, а заботливая;
Не крокодил, а зубаста. (Расчёска)

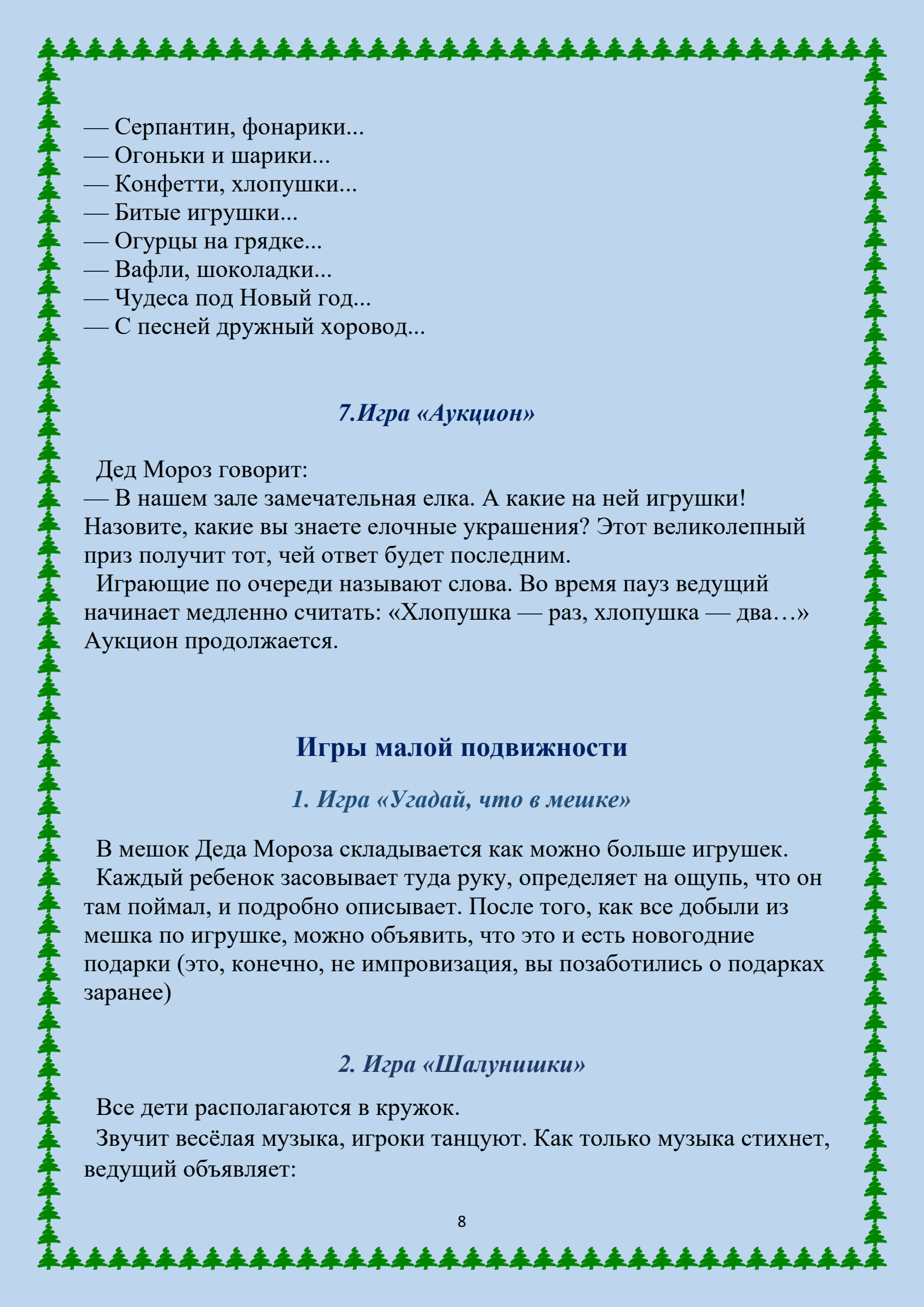
Не вата, а белое;
Не снег, а холодное;
Не сахар, а сладкое. (Мороженое)

6. Игра «Что любит елка»

Ведущий даёт ответы на вопрос «Что любит ёлка?», а дети в знак подтверждения говорят **«да»** и в знак несогласия — **«нет»**.

Что любит ёлка?

- Колкие иголки...
- Пряники, конфеты..
- Стулья, табуреты...
- Мишуру, гирлянды..
- Игры, маскарады...
- Скуку от безделья...
- Детвору, веселье...
- Ландыши и розы...
- Дедушку Мороза...
- Звонкий смех и шутки...
- Сапоги и куртки...
- Шишки и орешки...
- Шахматные пешки...

- 
- Серпантин, фонарики...
 - Огоньки и шарики...
 - Конфетти, хлопушки...
 - Битые игрушки...
 - Огурцы на грядке...
 - Вафли, шоколадки...
 - Чудеса под Новый год...
 - С песней дружный хоровод...

7. Игра «Аукцион»

Дед Мороз говорит:

— В нашем зале замечательная елка. А какие на ней игрушки! Назовите, какие вы знаете елочные украшения? Этот великолепный приз получит тот, чей ответ будет последним.

Играющие по очереди называют слова. Во время пауз ведущий начинает медленно считать: «Хлопушка — раз, хлопушка — два...» Аукцион продолжается.

Игры малой подвижности

1. Игра «Угадай, что в мешке»

В мешок Деда Мороза складывается как можно больше игрушек. Каждый ребенок засовывает туда руку, определяет на ощупь, что он там поймал, и подробно описывает. После того, как все добыли из мешка по игрушке, можно объявить, что это и есть новогодние подарки (это, конечно, не импровизация, вы позаботились о подарках заранее)

2. Игра «Шалунишки»

Все дети располагаются в кружок.

Звучит весёлая музыка, игроки танцуют. Как только музыка стихнет, ведущий объявляет:

«Пыхтелки!» (дети пыхтят). Затем снова звучит весёлая музыка, игроки танцуют. По окончании музыки ведущий объявляет: «Пищалки!» (дети пищат). Таким образом, игра продолжается дальше с разными шалостями:

«Кричалки (дети кричат);
«Визжалки!» (дети визжат);
«Смешинки!» (дети смеются) и опять сначала.

Порядок объявления шалостей периодически меняется.

3. Игра «Новогодние мешочки»

2 игрока получают по нарядному мешочку и встают у журнального столика, на котором в коробочке лежат обрывки мишуры, ёлочные небьющиеся игрушки, а также мелкие вещицы, не относящиеся к новомуднему празднику.

Под весёлую музыку участники игры с завязанными глазами складывают содержимое коробочки в мешочки. Как только музыка стихнет, игрокам развязывают глаза и они смотрят собранные предметы. Выигрывает тот, у кого оказалось больше новогодних предметов. Игру можно провести 2 раза с разными игроками.

4. Игра «Поймай снежок»

Участвуют несколько пар. Дети стоят друг против друга на расстоянии приблизительно 4 метров. У одного ребенка пустое ведерко, у другого — мешочек с определенным количеством “снежков” (теннисные или резиновые мячи). По сигналу ребенок бросает снежки, а напарник старается поймать их ведром. Выигрывает пара, которая первой закончит игру и наберет большее количество “снежков”.

5. Игра «Найди цвет»

Игроки становятся в круг.
Ведущий командует: "Коснитесь жёлтого, раз, два, три!"
Игроки как можно быстрее стараются взяться за вещь (предмет,

часть тела) остальных участников в круге. Кто не успел — выбывает из игры. Ведущий снова повторяет команду, но уже с новым цветом. Побеждает оставшийся последним.

6. Игра «Молодец, Молоток, Молочко»

Дети образуют круг. В середине круга находится ведущий.

Он вперемешку (не по порядку) называет слова «молодец», «молоток», «молочко», после которых игроки выполняют следующие движения:

- «молодец» — подпрыгивают на месте 1 раз;
- «молоток» — хлопают в ладоши 1 раз;
- «молочко» — говорят «мяу».

Ведущий растягивает первые слоги слов, чтобы запутать участников игры («мо-ло-о-дец»). Игра от медленного темпа принимает убыстрённый характер. Невнимательные остаются на своих игровых местах, а выполняющие движения в соответствии со словами без ошибки делают шаг вперёд. Таким образом, в победителях оказываются участники игры, быстрее остальных добравшиеся до ведущего.

7. Игра «Кто вперёд?»

На спинке двух стульев висит по зимней куртке с вывернутыми рукавами, а на сиденьях лежит по меховой шапке, шарфу и паре варежек.

Под весёлую музыку 2 игрока выворачивают рукава курток, после чего надевают их, а затем облачаются в шапку, шарф и варежки.

Приз получает тот, кто вперёд займёт место на своём стуле и крикнет «С Новым годом!».

8. Игра «Что изменилось»

Эта игра требует хорошей зрительной памяти.

Участникам по очереди предлагают задание: в течение минуты рассмотреть игрушки, висящие на одной-двух ветвях елки, и запомнить их.

Затем надо выйти из комнаты – в это время несколько игрушек (три-четыре) перевесят: одни уберут, другие добавят. Войдя в комнату, надо рассмотреть ветви и сказать, что изменилось. В зависимости от возраста, можно усложнять и упрощать задания.

9. Игра «Сигнал»

Играющие стоят по кругу; в 3-4 шагах от него находится ведущий. Он даёт то один свисток, то два.

По одному свистку все участники игры должны быстро поднять правую руку вверх и сейчас же её опустить; по двум свисткам руку поднимать нельзя.

Тот, кто ошибётся, делает шаг вперёд и продолжает играть наряду с остальными. Допустившие наименьшее количество ошибки считаются победителями.

10. Игра «Внимательные ушки»

Перед двумя игроками ведущий помещает на стуле приз, завернутый в яркую обёрточную бумагу, и говорит следующий текст:

-В новогодний час, друзья,

Без внимания нельзя!

Цифру «три» не пропускайте,

Приз берите, не зевайте!

«Ёлочка гостей встречала.
Пять детей пришло сначала,
Чтобы в праздник не скучать,
Стали всё на ней считать:
Две снежинки, шесть хлопушек,
Восемь гномов и петрушек,
Семь орехов золочёных
Среди мишуры кручёной;
Десять шишек насчитали,
А потом считать устали.
Прибежали три девчушки...»

Если игроки прозевали приз, его берёт ведущий и говорит: «Где же



были ваши ушки?»; если один из игроков окажется более внимательным, тогда ведущий заключает: «Вот внимательные ушки!».

11. Игра «Фотопробы»

Используем новогодние аксессуары, не скупимся на мимику и жесты!

Каждому гостю придумывается кастинг с фотопробами на роль:

- * самого доброго Деда Мороза
- * самого жадного Деда Мороза
- * самой красивой Снегурочки
- * самой сонной Снегурочки
- * самого объевшегося гостя
- * самого веселого гостя

и т.д.

12. Игра «Новогодний колпак»

Дети должны стать в круг. Звучит музыка и нужно передать по кругу новогодний колпак. Как только музыка останавливается, участник, в руках которого остался колпак, исполняет желания ведущего, либо Деда Мороза. В качестве желаний может быть стих, песенка, танец и т. д.

13. Игра «Волшебный посох»

1. Хожу, брожу по лесу я, Волшебный посох у меня.

Три раза громко постучу, детишек в зайцев превращу.

(Дед Мороз стучит посохом, дети выполняют соответствующие движения)

2. Хожу, брожу по лесу я, Волшебный посох у меня.

Три раза громко постучу, Детей в лисяток превращу!

3. Хожу, брожу по лесу я, Волшебный посох у меня.

Три раза громко постучу, Детей в лошадок превращу!

4. Хожу, брожу по лесу я, Волшебный посох у меня.

Три раза громко постучу, Всех в медвежаток превращу!

14. Игра "Греемся"

А на улице мороз	
- Ну-ка все потеряли нос!...	(Трем носы.)
Ни к чему нам бить баклуши,	
Быстро все взялись за уши	(Беремся за уши.)
Покрутили, повертели,	
Вот и уши отлетели!...	(Вертим уши.)
У кого не отлетели,	
С нами дальше полетели!...	(Машем руками.)
Головою покачали!...	(Качаем головой.)
По коленками постучали!...	(Стучим по коленям.)
По плечам похлопали!...	(Хлопаем по плечам.)
А теперь потопали!...	(Топаем.)

15. Игра «Растопи лёд»

Все делятся на две команды, каждая получает по одному кубику льда (желательно, чтобы кубики были одного размера).

Задача состоит в том, чтобы скорее растопить лед. Кубик должен постоянно переходить от одного игрока к другому. Участники могут греть его в руках, тереть и т.д. Побеждает та команда, быстрее растопившая лед.

16. Игра «Наряди Ёлочку»

Дети образуют 2 команды. Около каждой команды ведущий располагает коробку с ёлочными небьющимися игрушками. На расстоянии от команд стоит по небольшой наряженной искусственной ёлочке. Первые игроки берут из коробки одну игрушку, бегут к ёлочке своей команды, вешают игрушку и возвращаются обратно — и так до последнего игрока. Выигрывает команда, первая нарядившая ёлочку.

Подвижные игры

1. Игра «Наряди Ёлочку за бой курантов»

Разделите детей и взрослых на 2 команды.

Всем вручаем украшения для елки и прищепки.

Игрушки, снежинки, гирлянды нужно развесить на ...одном из участников команды... Пусть он растопырит пальцы и сияет как новогодняя елка!

Да... в зубах он тоже может держать гирлянду.

Включайте запись с боем курантов! У кого за 1 минуту, пока идет запись, получится самая смешная елка, побеждает!

2. Игра «Не промахнись»

Дети образуют 2 команды. На определённом расстоянии от каждой команды стоят маленькие воротца. Возле команд ведущий ставит по нарядной коробочке с шариками от пинг-понга по числу участников.

Под весёлую музыку первые игроки берут из коробочки шарик и с места катят его, стараясь попасть в воротца, после чего занимают место в конце команды. В игру вступают вторые участники и т.д. Выигрывает команда, у которой оказалось в воротцах наибольшее количество шариков.

4. Игра «Зайцы и Капуста»

Дети образуют 2 команды. Всем игрокам надевают заячьи ушки. На определённом расстоянии от команд ведущий ставит по бутафорскому кочану капусты. Звучит весёлая музыка, первые игроки, прыгая, как зайчики, добираются до кочана, снимают один лист и, также прыгая, возвращаются обратно. В игру вступают вторые игроки и т.д. Самые шустрые зайчата поднимают вверх свои капустные листья, возвещая тем самым о победе команды.

5. Игра «Снежки»

Играют по двое детей. На пол рассыпают снежки из ваты(мячики).

Детям завязывают глаза и дают по корзинке. По сигналу они

начинают собирать снежки. Выигрывает тот, кто набрал большее количество снежков.

5.Игра «Наряди Елочку»

Дети образуют 2 команды. Около каждой команды ведущий располагает коробку с ёлочными небьющимися игрушками. На расстоянии от команд стоит по небольшой наряженной искусственной ёлочке. Первые игроки берут из коробки одну игрушку, бегут к ёлочке своей команды, вешают игрушку и возвращаются обратно — и так до последнего игрока. Выигрывает команда, первая нарядившая ёлочку.

